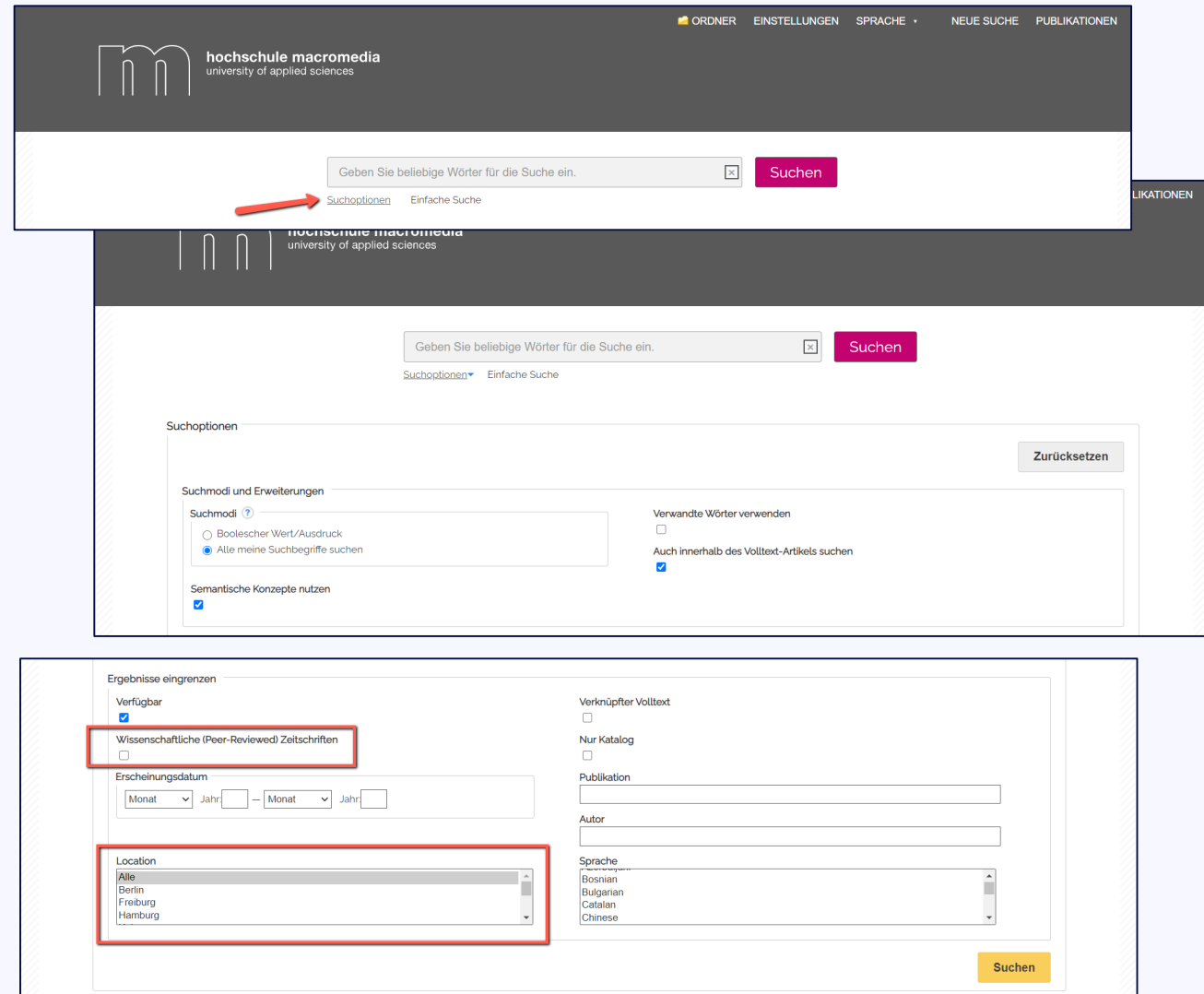


Die Erweiterte Suche im Macromedia Catalog

1. Zugang zum Discovery-System (Macromedia Catalog) über die Bibliothekshomepage.
2. Durch einen Klick auf „Suchoptionen“ erhält man weitere Möglichkeiten, Suchen einzuschränken oder zu erweitern.
3. Auf diese Weise können Suchen unter anderem auf “wissenschaftliche (Peer-Reviewed) Zeitschriften” eingegrenzt werden oder auf die Bibliothek des eigenen Standorts per “Location”-Auswahl begrenzt werden.



The screenshot displays the search interface of the Macromedia Catalog. The top navigation bar includes links for ORDNER, EINSTELLUNGEN, SPRACHE, NEUE SUCHE, and PUBLIKATIONEN. The main search area features a search input field with the placeholder text "Geben Sie beliebige Wörter für die Suche ein." and a pink "Suchen" button. Below the search bar, there are two tabs: "Suchoptionen" (highlighted with a red arrow) and "Einfache Suche".

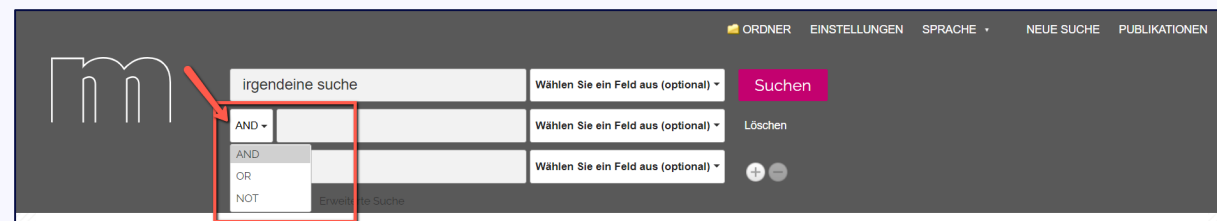
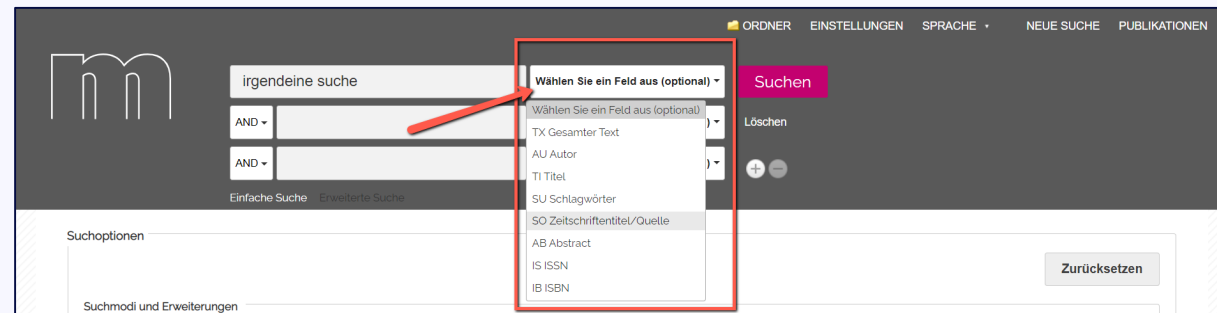
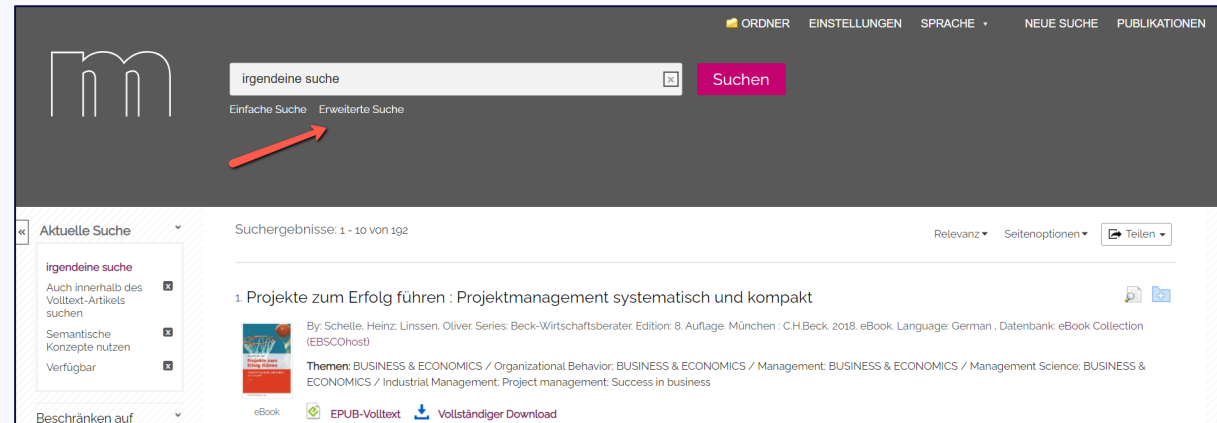
The "Suchoptionen" panel is expanded, showing various search options. Under "Suchmodi und Erweiterungen", there are two radio buttons: "Boolescher Wert/Ausdruck" (unchecked) and "Alle meine Suchbegriffe suchen" (checked). There are also checkboxes for "Semantische Konzepte nutzen" (checked), "Verwandte Wörter verwenden" (unchecked), and "Auch innerhalb des Volltext-Artikels suchen" (checked). A "Zurücksetzen" button is located in the top right corner of the panel.

The "Ergebnisse eingrenzen" section contains several filters. The "Verfügbar" checkbox is checked. The "Wissenschaftliche (Peer-Reviewed) Zeitschriften" checkbox is highlighted with a red box. The "Erscheinungsdatum" filter includes dropdown menus for "Monat" and "Jahr". The "Location" dropdown menu is also highlighted with a red box, showing options: "Alle", "Berlin", "Freiburg", and "Hamburg". Other filters include "Verknüpfter Volltext" (unchecked), "Nur Katalog" (unchecked), "Publikation" (text input), "Autor" (text input), and "Sprache" (dropdown menu with options: "Alle", "Bosnian", "Bulgarian", "Catalan", "Chinese"). A yellow "Suchen" button is located at the bottom right of the filter section.

4. Nachdem eine Suche ausgeführt wurde, ist es außerdem möglich, die „Erweiterte Suche“ aufzurufen.

5. Zusätzlich zu den Suchoptionen aus Screenshot 3 wird ein weiteres Auswahlfeld angezeigt, in dem man weitere Informationen, wie Autor oder ISBN / ISSN eingegeben werden können.

6. Diese Felder können über die Operatoren AND, OR und NOT verbunden werden, wodurch die Suche entweder durch weitere Suchbegriffe ergänzt werden kann oder gewisse Suchbegriffe ausgeschlossen werden können.





hochschule
macromedia